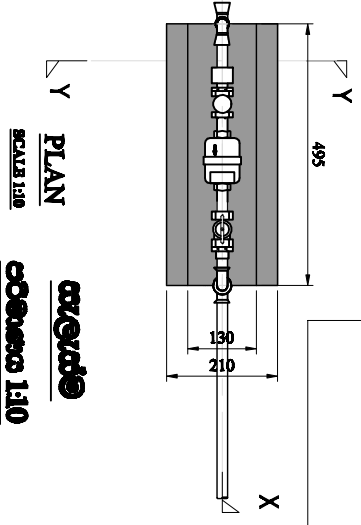
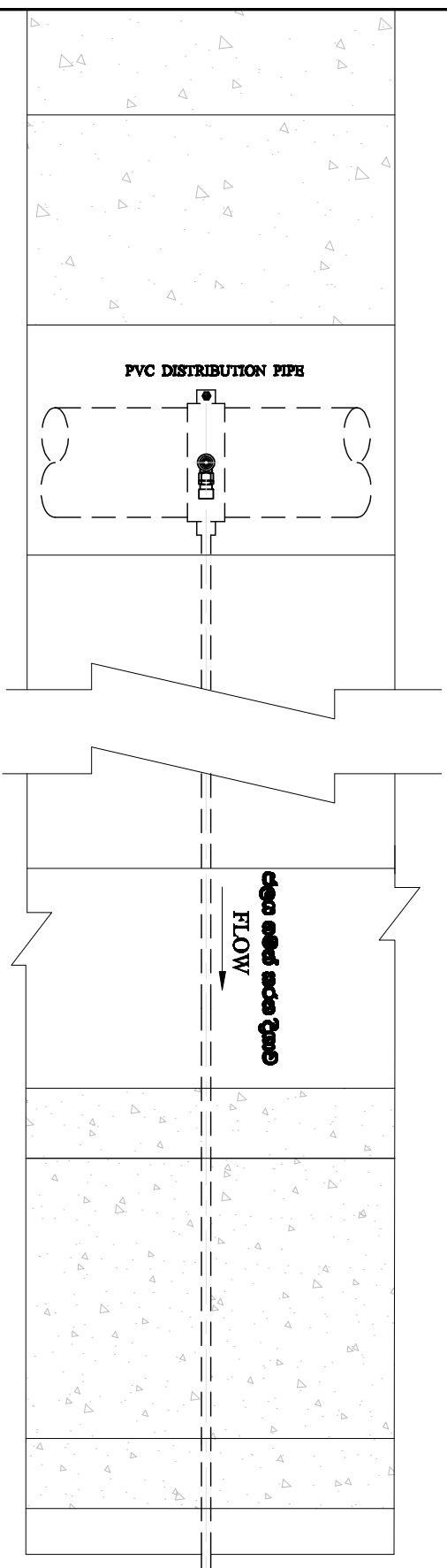
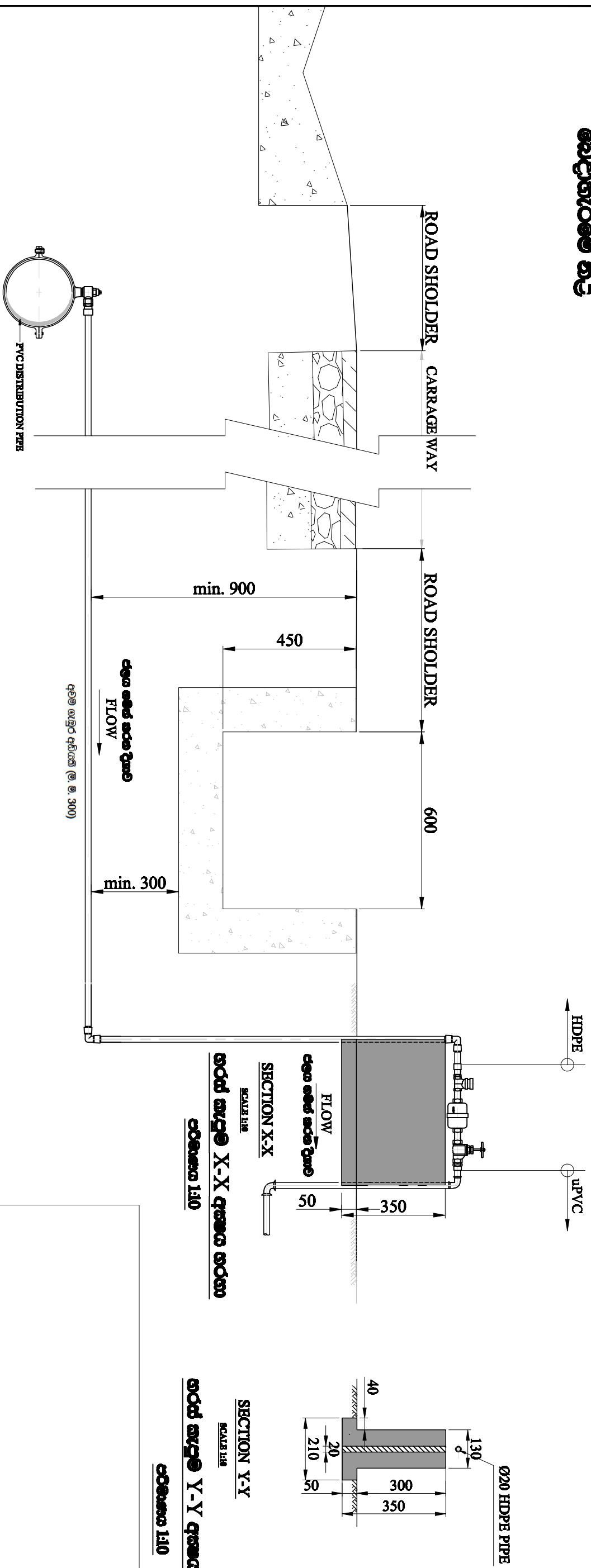


# CONNECTION PIPE RUN ACROSS THE CONCRETE DRAIN (TYPE - 01)

## ബന്ധനരീതി ൦൧



**PLAN**  
SCALE 1:10

**ബന്ധന**  
കാലാനുസൃത 1:10

- മാതൃക രചനയിൽ വിവരിച്ചിരിക്കുന്ന എല്ലാ അളവുകളും കൃത്യമായി പാലിക്കേണ്ടതാണ്.
1. മാതൃക രചനയിൽ മാതൃക വരയ്ക്കൽ വരയ്ക്കൽ അല്ലെങ്കിൽ വിവരിച്ചിരിക്കുന്ന എല്ലാ അളവുകളും കൃത്യമായി പാലിക്കേണ്ടതാണ്.
  2. ഉപയോഗിക്കേണ്ട എല്ലാ വിവരങ്ങളും കൃത്യമായി പാലിക്കേണ്ടതാണ്. മാതൃക രചനയിൽ വിവരിച്ചിരിക്കുന്ന എല്ലാ അളവുകളും കൃത്യമായി പാലിക്കേണ്ടതാണ്.
  3. ഉപയോഗിക്കേണ്ട എല്ലാ വിവരങ്ങളും കൃത്യമായി പാലിക്കേണ്ടതാണ്. മാതൃക രചനയിൽ വിവരിച്ചിരിക്കുന്ന എല്ലാ അളവുകളും കൃത്യമായി പാലിക്കേണ്ടതാണ്.